

راه اندازی پرداخت حق بیمه از طریق ATM بانک ملت



تهیه شده در مدیریت فناوری اطلاعات

آبان ماه ۹۳

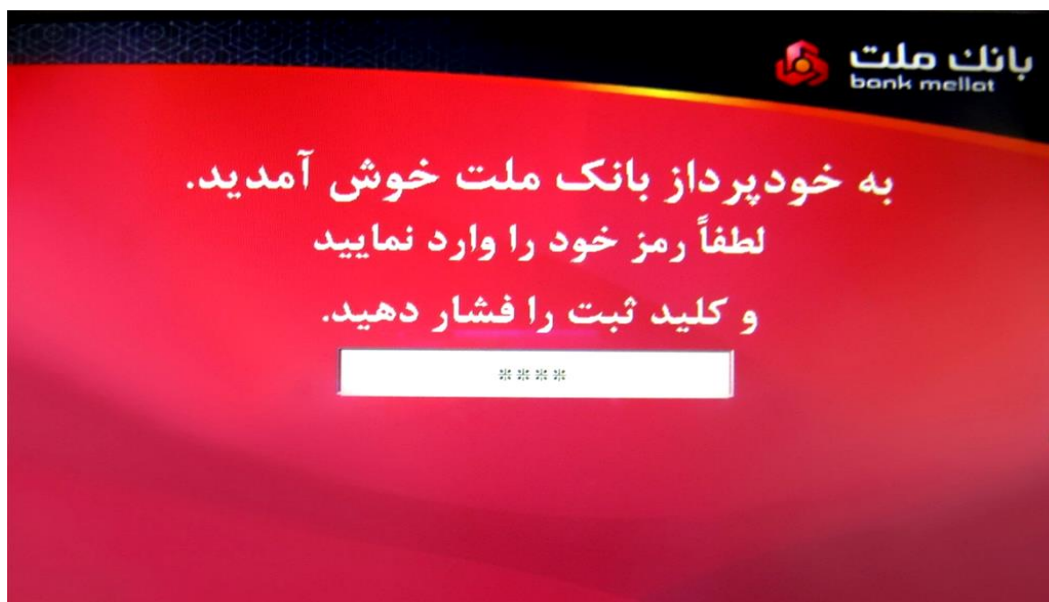
هدف از این دستورالعمل نحوه واریز حق بیمه از طریق خودپردازهای بانک ملت به جهت تسهیل در پرداخت حق بیمه می باشد که پس از پرداخت ، به صورت اتوماتیک در حساب بیمه نامه لحاظ می گردد.

مراحل پرداخت به شرح ذیل می باشد:

۱- کارت را وارد نمائید.



۲- کلمه عبور را ثبت نمائید.



۳- منوی «انتقال وجه» را انتخاب نمایید.



۴- در این مرحله دو حالت وجود دارد :

۴-۱: حالت اول: کارت بانکی، غیر از بانک ملت باشد .

۴-۱-۱: در صورتیکه کارتی غیر از کارت ملت استفاده می نمایید، مراحل بعد از گزینه انتقال

وجه به شرح زیر است:



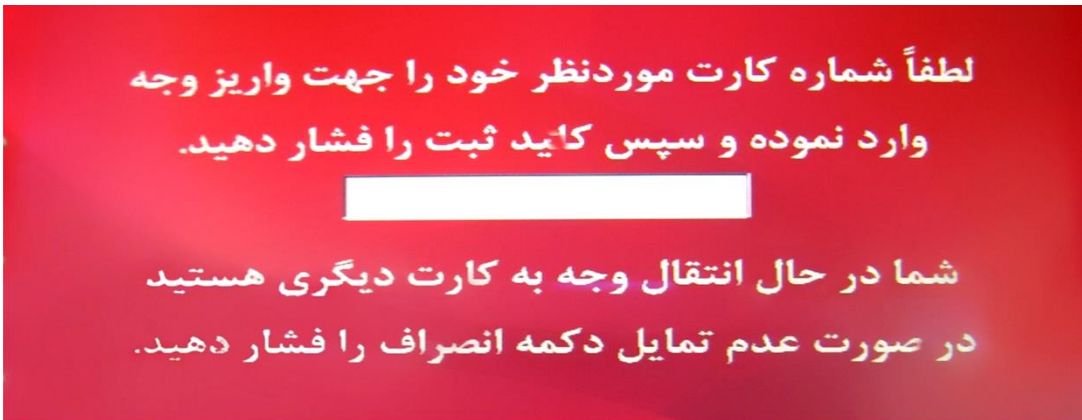
۴-۱-۲: هنگامی که از گزینه « سایر کارت ها » استفاده می نمایید ، شماره کارت مجازی

۶۱۰۴۳۳۷۹۴۷۲۷۳۵۰۲ یا ۶۱۰۴۳۳۷۹۴۷۲۷۳۵۱۰ را مطابق با شماره حسابی که شناسه

تولید شده است، وارد نمایید. در جدول زیر شماره کارت هر شماره حساب به صورت

تفکیک شده آورده شده است.

شماره حساب	شماره کارت مجازی
۵۰۷۵۷۵۷۵۹۰	۶۱۰۴۳۳۷۹۴۷۲۷۳۵۰۲
۴۶۰۱۹۳۱۶	۶۱۰۴۳۳۷۹۴۷۲۷۳۵۱۰



۴-۲: حالت دوم: کارت بانکی ملت باشد:

در صورتیکه از کارت ملت استفاده میکنید مراحل بعد از گزینه انتقال وجه به شرح زیر است :

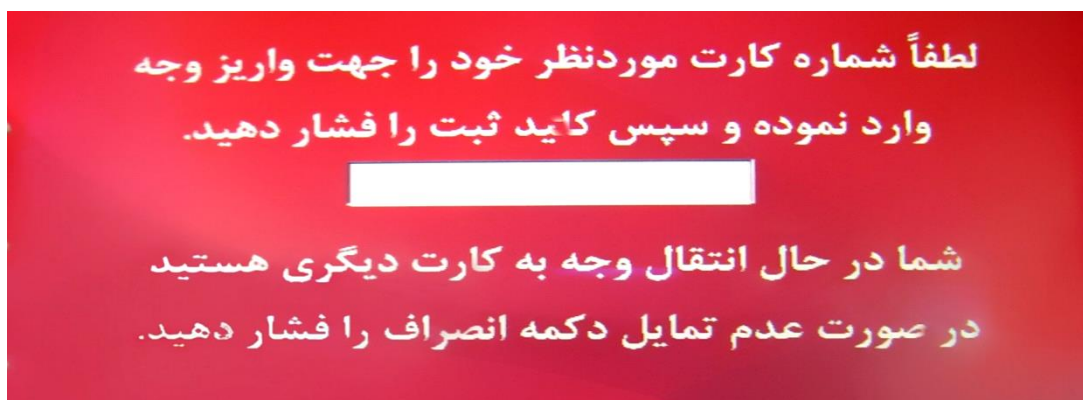
۴-۲-۱: منوی حساب اصلی کارت را انتخاب نمایید.



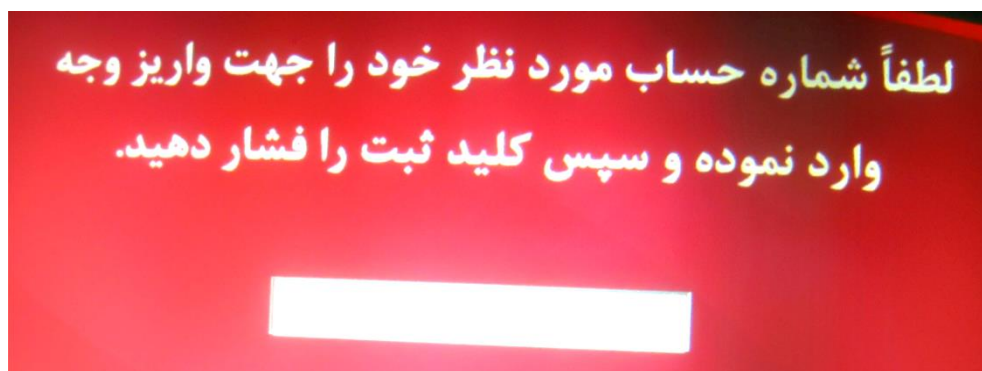
۴-۲-۲: می توان منوی « سایر کارت ها » یا « سایر حسابهای متمرکز » را انتخاب نمایید .



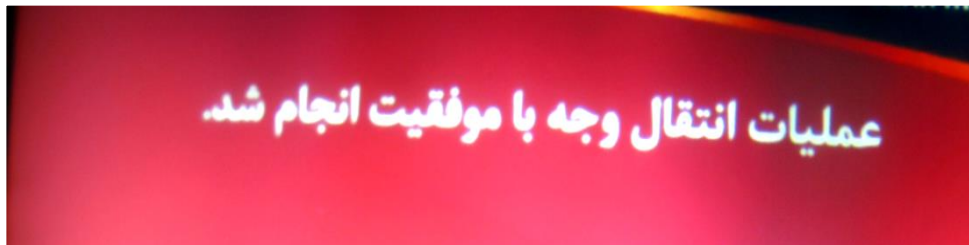
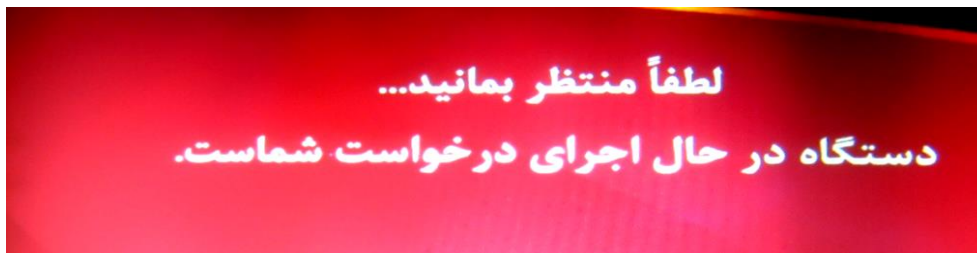
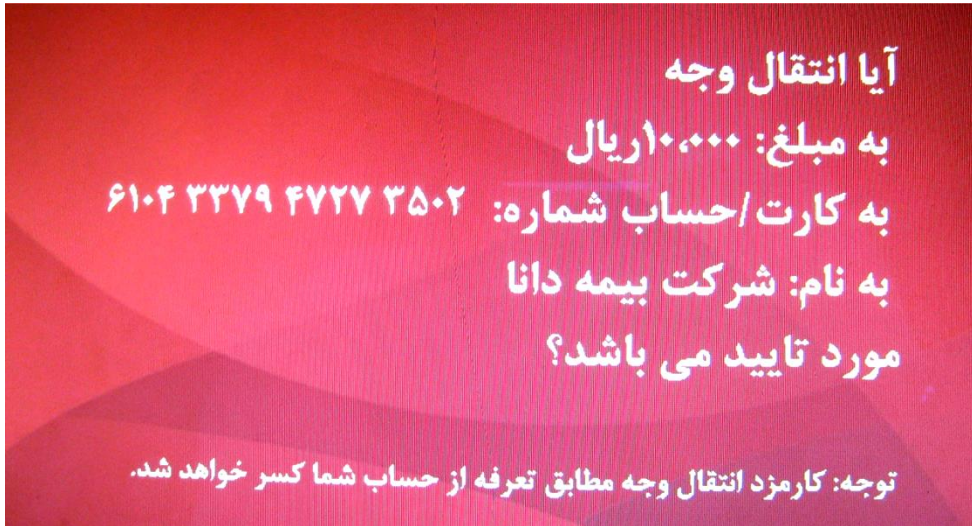
۴-۲-۳: در صورتیکه از منوی « سایر کارتها » استفاده نمایید، همانند مرحله ۲-۱-۴ می باشد. شماره کارتهای ۶۱۰۴۳۳۷۹۴۷۲۷۳۵۰۲ یا ۶۱۰۴۳۳۷۹۴۷۲۷۳۵۱۰ را مطابق با شماره حساب وارد نمایید.



۴-۲-۴: در صورتیکه از منوی « سایر حسابهای متمرکز » استفاده نمایید ، شماره حساب ۵۰۷۵۷۵۷۵۹۰ یا ۴۶۰۱۹۳۱۶ را وارد نمایید، مجدداً تاکید می شود که شماره حساب می بایستی مطابق با شماره حساب شناسه تولید شده وارد گردد.



۷- مراحل پایانی تایید انتقال وجه به صورت زیر می باشد .



در انتها کلید تایید یا Enter را بزنید.

عملیات به اتمام رسیده است و منتظر دریافت رسید از ATM باشید.